

FUNDACION IBO

- Informe de auditoría
- Cuentas anuales abreviadas del ejercicio 2013

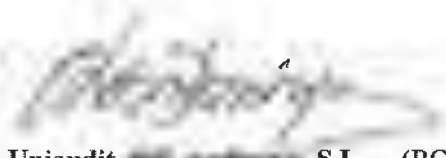


INFORME DE AUDITORIA DE CUENTAS ANUALES ABREVIADAS

Al Patronato de
FUNDACION IBO

Hemos auditado las cuentas anuales abreviadas de **FUNDACION IBO**, que comprenden el balance de situación abreviado al 31 de diciembre de 2013, la cuenta de pérdidas y ganancias abreviada, el estado abreviado de cambios en el patrimonio neto y la memoria correspondientes al ejercicio anual terminado en dicha fecha. El Consejo Rector es responsable de la formulación de las cuentas anuales abreviadas de la Fundación, de acuerdo con el marco normativo de información financiera aplicable a la entidad (que se identifica en la nota 2 de la memoria adjunta), y en particular, con los principios y criterios contables contenidos en el mismo. Nuestra responsabilidad es expresar una opinión sobre las citadas cuentas anuales abreviadas en su conjunto, basada en el trabajo realizado de acuerdo con la normativa reguladora de la actividad de auditoría de cuentas vigente en España, que requiere el examen, mediante la realización de pruebas selectivas, de la evidencia justificativa de las cuentas anuales abreviadas y la evaluación de si su presentación, los principios y criterios contables utilizados y las estimaciones realizadas, están de acuerdo con el marco normativo de información financiera que resulta de aplicación.

En nuestra opinión, las cuentas anuales abreviadas del ejercicio 2013 adjuntas expresan, en todos los aspectos significativos, la imagen fiel del patrimonio y de la situación financiera de **FUNDACION IBO**, así como de los resultados de sus operaciones correspondientes al ejercicio anual terminado en dicha fecha, de conformidad con el marco normativo de información financiera que resulta de aplicación y, en particular, con los principios y criterios contables contenidos en el mismo.


Uniaudit JRP Auditores, S.L. – (ROAC S0307)
Domingo

Barcelona, 26 de julio de 2014

COL·LEGI
DE CENSORS JURATS
DE COMPTES
DE CATALUNYA

Membre exercent:

**UNIAUDIT JRP
AUDITORES, S.L.**

Any **2014** Nòm **2014/12087**
IMPORT COL·LEGIAL: 96,00 EUR

Informe subjecte a la taxa establerta
a l'article 44 del text refós de la
Llei d'auditoria de aprovat per
Reial decret d'1 de juliol

CUENTAS ANUALES ABREVIADAS

EJERCICIO 2013

Fecha cierre 31-12-2013

FUNDACIÓN IBO

Nº DE REGISTRO 08-356

C.I.F. G-63792972

Balance de situación abreviado correspondiente al ejercicio cerrado al 31 de diciembre de 2013

ACTIVO	Notas	2013	2012
A) Activo no corriente		868,82	1.672,55
III. Inmovilizado material	5	868,82	1.672,55
8) Activo corriente		22.556,35	39.580,47
III. Usuarios y otros deudores de la actividad propia	6	1.000,00	30.003,77
IX. Efectivo y otros activos líquidos equivalentes		21.556,35	9.576,70
TOTAL ACTIVO (A+8)		23.425,17	41.253,02

PATRIMONIO NETO Y PASIVO	Notas	2013	2012
A) Patrimonio neto		16.250,34	8.589,69
A.1) Fondos propios		16.250,34	8.589,69
I. Dotación fundacional	9	36.600,00	36.600,00
III. Excedentes de ejercicios anteriores		(28.010,31)	(10.302,98)
IV. Excedente del ejercicio		7.660,65	(17.707,33)
C) Pasivo corriente		7.174,83	32.663,33
V. Acreedores comerciales y otras cuentas a pagar		7.174,83	6.166,33
2. Otros acreedores	10	7.174,83	6.166,33
VI. Periodificaciones	11		26.500,00
TOTAL PATRIMONIO NETO Y PASIVO (A+C)		23.425,17	41.253,02

Las notas descritas en la memoria adjunta forman parte integrante del balance de situación abreviado correspondiente al ejercicio anual cerrado al 31 de diciembre de 2013

Cuenta de resultados abreviada correspondiente al ejercicio terminado al 31 de diciembre de 2013

	Notas	2013	2012
1. Ingresos de la entidad por la actividad propia		240.318,42	228.398,30
a) Cuotas de usuarios y afiliados		79.000,00	58.050,00
b) Ingresos de promociones, patrocinadores			
c) Subvenciones, donaciones y legados imputados a resultados del ejercicio		161.318,42	170.348,30
2. Ayudas monetarias y otros		(59.283,00)	(98.328,93)
a) Ayudas monetarias		(59.283,00)	(98.328,93)
6. Aprovisionamientos		(2.323,95)	(1.640,97)
8. Gastos de personal		(88.022,60)	(89.284,20)
9. Otros gastos de explotación		(82.224,50)	(55.994,89)
10. Amortización del inmovilizado		(803,73)	(857,28)
A) Resultado del explotación		7.660,65	(17.707,97)
14. Ingresos financieros			0,64
15. Gastos financieros			
8) Resultado financiero			0,64
C) Resultado antes de impuestos	13	7.660,65	(17.707,33)
19. Impuestos sobre beneficios			
D) Excedente del ejercicio		7.660,65	(17.707,33)

Las notas descritas en la memoria adjunta forman parte integrante de la cuenta de pérdidas y ganancias abreviadas correspondiente al ejercicio anual cerrado el 31 de diciembre de 2013

The bottom of the page contains several handwritten signatures and stamps. There are approximately five distinct signatures in black ink, some of which are partially obscured by blue ink stamps or marks. The stamps appear to be official seals or verification marks.

Estado de cambios en el patrimonio neto abreviado correspondiente al ejercicio anual terminado el 31 de diciembre de 2013

4. Estado de ingresos y gastos reconocidos

	Notas	2013	2012
RESULTADO DE LA CUENTA DE PÉRDIDAS Y GANANCIAS		7.660,65	7.707,33
Total ingresos y gastos imputados directamente en el patrimonio neto			
Total transferencias a la cuenta de pérdidas y ganancias			
TOTAL INGRESOS Y GASTOS RECONOCIDOS		7.660,65	7.707,33

B) Estado total de cambios en el patrimonio neto

	Dotación fundacional	Excedente ejercicios anteriores	Excedente del ejercicio	Total
SALDO, FINAL DEL EJERCICIO 2011	36.600,00	(10.801,03)	498,05	26.297,02
Total ingresos y gastos reconocidos			(17.707,33)	(17.707,33)
Otras variaciones del patrimonio neto		498,08		
SALDO, FINAL DEL EJERCICIO 2012	36.600,00	(10.302,98)	986,13	8.589,69
Total ingresos y gastos reconocidos		-	7.660,65	7.660,65
Otras variaciones del patrimonio neto		(17.707,33)	(17.707,33)	
SALDO, FINAL DEL EJERCICIO 2013	36.600,00	(28.010,31)	7.660,65	16.250,34

Las notas descritas en la memoria adjunta forman parte integrante del estado abreviado de cambios en el patrimonio neto correspondientes al ejercicio anual cerrado al 31 de diciembre de 2013

MEMORIA ABREVIADA

EJERCICIO 2013

Fecha cierre 31-12-2013

FUNDACIÓN IBO

Nº DE REGISTRO 08-356

C.I.F. G-63792972

1. ACTIVIDAD DE LA FUNDACIÓN Y GRADO DE CUMPLIMIENTO DEL PLAN DE ACTUACIÓN

a) La fundación, según se establece en el artículo 5 de sus estatutos, tiene como fines:

Contribuir al desarrollo económico y social de comunidades y países en vías de desarrollo. Para el cumplimiento de dichos fines, la Fundación puede realizar, entre otras, las siguientes actividades:

Planificar proyectos de cooperación internacional al desarrollo, en solitario o en colaboración con otras personas físicas o jurídicas, de derecho privado o público, de ámbito nacional o internacional.

Ejecutar tales proyectos en nombre y por cuenta propia, o en colaboración con otras personas físicas o jurídicas, ya sea mediante delegación de sus funciones o mediante mandato de servicio o de ejecución de obra.

b) Datos generales de la actividad de la fundación y de cada una de las actividades desarrolladas:

Datos generales de la entidad

I.1. Identificación y características

1. Nombre de la Entidad: Fundación Ibo
2. Nº de inscripción en el Registro de Fundaciones: 08-356
3. Domicilio: calle Mayor de Can Caralleu 10
4. Localidad: Barcelona 5. Municipio: Barcelona
6. Provincia: Barcelona 7. Comunidad Autónoma: Cataluña
8. Distrito Postal: 08017 9. Teléfono 93.280.21.80 10. Fax 93.280.99.81
11. Correo electrónico: infoibo@fundacionibo.org 12. Dirección de Internet: www.fundacionibo.org
13. Fecha constitución: 24-02-2005 14. Fecha de inscripción 18-03-2005 15. CIF G-63792972
16. Codificación de fines y sectores atendidos según los Estatutos:

<u>Nº de Código</u>	<u>Nombre</u>
DA01	Cooperación para el desarrollo de la población en general

17. Comunidades Autónomas o países en los que se desarrolla la actividad: Mozambique

I.2. Resultados de la entidad

18. Total de personas físicas beneficiarias de las actividades propias: 4.000 personas (*)
(*) Vía Fundação Ibo
19. Total de personas jurídicas beneficiarias de las actividades propias: (**)
(**) Ver punto 18.
20. Número de proyectos sin cuantificación de beneficiarios:
21. Ingresos ordinarios obtenidos en las actividades mercantiles: 0
22. Personal asalariado (Nº personas 4; Total horas/año 1.772/persona)
23. Personal con contrato de arrendamiento de servicios: 0
24. Personal voluntario no remunerado (Nº 1; Total horas/año 500)

		Euros	
		Realizado	Previsto
RECURSOS ECONÓMICOS TOTALES EMPLEADOS			
En las actividades propias			
25. Gastos en cumplimiento de los fines fundacionales		(*) 231.854,05	289.953,83
25.1. Gastos de la cuenta de resultados		231.854,05	289.953,83
25.2. Inversiones (excepto B. del Patrimonio Histórico)			
25.3. Adquisición Bienes del Patrimonio Histórico			
25.4. Otros			
26. Amortizaciones y correcciones por deterioro de valor		803,73	
27. Cancelación de la deuda no comercial a largo plazo			
28. Otras aplicaciones			
29.	TOTAL	232.657,78	289.953,83
En las actividades mercantiles			
30. Gastos de la cuenta de resultados			
31. Amortizaciones y correcciones por deterioro de valor			
32. Inversiones			
33. Cancelación de la deuda no comercial a largo plazo.			
34. Otras aplicaciones			
35.	TOTAL		
36. Otros gastos			
37. TOTAL (Actividades propias + actividades mercantiles + otros gastos)		232.657,78	289.953,83

(*) Desglose del gasto en fines por áreas (Distribución de la cantidad reflejada en el campo 25. Realizado)

38. En el área de Asuntos Sociales	118.828,24
39. En el área de Sanidad	
40. En otras áreas	113.829,03

RECURSOS ECONÓMICOS TOTALES OBTENIDOS

41. Rentas y otros ingresos derivados del patrimonio		
42. Ventas y prestación de servicios de las actividades propias y mercantiles		
43. Subvenciones del sector público	14.260,50	
44. Aportaciones privadas	226.057,92	289.840,00.
45. Otros ingresos		
46.	TOTAL	240.318,42 289.840,00.

47. Deudas y otras obligaciones financieras contraídas (créditos o préstamos, etc.): 0

48. Nº de convenios de colaboración suscritos en el ejercicio con otras entidades: 1

Lluís Ventós la cesión de varias obras del artista a favor de la fundación.

The bottom of the page contains several handwritten signatures in blue ink. On the right side, there is a blue ink stamp that appears to be a signature or official mark. The text is somewhat faded and overlaps with the table above.

2. BASES DE PRESENTACIÓN DE LAS CUENTAS ANUALES

2.1 Imagen fiel

Las cuentas anuales abreviadas correspondientes al ejercicio anual cerrado al 31 de diciembre de 2013 se han formulado a partir de los registros contables de la Fundación y se presentan de acuerdo a las disposiciones del Real Decreto 1491/2011, de 24 de octubre, por el que se aprueban las normas de adaptación del Plan General de Contabilidad a las entidades sin fines lucrativos y el modelo del plan de actuación, de forma que muestren la imagen fiel del patrimonio y del resultado de las actividades de la Fundación de acuerdo con los principios contables y normas de valoración establecidos en el mencionado Real Decreto, salvo que contradigan lo previsto en las normas de elaboración de cuentas anuales contempladas en el Plan General de Contabilidad para Pequeñas y Medianas Empresas aprobado mediante del Real Decreto 1515/2007, de 16 de noviembre.,.

No existen razones excepcionales por las que, para mostrar la imagen fiel, no se hayan aplicado disposiciones legales en materia contable

Las presentes cuentas anuales abreviadas, que han sido formuladas por el Patronato de la Fundación, se encuentran pendientes de aprobación por el Protectorado de la Fundación. No obstante el Patronato de la Fundación estima que dichas cuentas anuales serán aprobadas sin cambios.

2.2 Principios contables no obligatorios aplicados

La Fundación ha utilizado en la elaboración de las cuentas anuales abreviadas los principios contables obligatorios, no habiendo utilizado ningún principio no obligatorio.

2.3 Estimaciones y provisiones

La preparación de las cuentas anuales abreviadas requiere, en algunos casos, efectuar estimaciones y tomar en consideración determinados estimados. Estos se evalúan de manera continuada en el tiempo y se fundamentan, básicamente, en la experiencia histórica de la Fundación y en otros factores, incluyendo las expectativas futuras que se consideran razonables ateniendo a las circunstancias.

Las estimaciones consideradas en la formulación de las cuentas anuales abreviadas se han realizado en base a la mejor información disponible en la fecha de la citada formulación. Cualquier modificación en el futuro de estas estimaciones se aplicara de forma prospectiva a partir del momento en que sea conocida y siempre y cuando mejore la calidad de la información presentada, reconociendo, el efecto del cambio en la estimación, en la cuenta de pérdidas y ganancias del ejercicio en cuestión.

2.4 Comparación de la información

La Fundación presenta a efectos comparativos con cada una de las partidas del balance de situación abreviado, de la cuenta de pérdidas y ganancias abreviada, del estado abreviado de cambios en el patrimonio neto, y de la memoria, además de las cifras del ejercicio 2013, las correspondientes al ejercicio anterior.

2.5 Cambios de criterios contables

No se han realizado en el ejercicio

2.6 Correcciones de errores

Las cuentas anuales abreviadas del ejercicio 2013 no incluyen ajustes realizados como consecuencia de errores detectados en el ejercicio.

3. APLICACIÓN DEL RESULTADO

Los excedentes positivos de la Fundación del ejercicio cerrado al 31 de diciembre de 2013, asciende a 7.660,65 euros, constituyendo la única base para la propuesta de distribución de resultados.

El Patronato de la Fundación propondrá al Protectorado aplicar estos resultados a "Excedentes negativos

4. NORMAS DE REGISTRO Y VALORACIÓN

Inmovilizado material

El inmovilizado material, se presenta valorado por su coste, que corresponde a su precio de adquisición, deducidas las amortizaciones practicadas y pérdidas por deterioro acumulada.

El precio de adquisición incluye, además del importe facturado por el vendedor, después de deducir cualquier descuento ó rebaja en el precio, todos los gastos adicionales y directamente relacionados que se producen hasta la puesta en condiciones de funcionamiento del bien. No se incluye en el coste del activo ningún gasto financiero.

Los gastos de conservación y mantenimiento, que no incrementan la vida útil del activo, se cargan a la cuenta de pérdidas y ganancias del ejercicio en que se incurren.

La Fundación efectuará correcciones valorativas por deterioro de los elementos del inmovilizado material, así como su reversión cuando las circunstancias que las motivaron hubieran dejado de existir, reconociéndose como un gasto ó un ingreso, respectivamente, en la cuenta de pérdidas y ganancias. Se producirá una pérdida por deterioro del valor de un elemento del inmovilizado material cuando su valor contable supere a su importe recuperable, entendiéndose éste como el mayor importe entre su valor razonable menos los costes de venta y su valor en uso.

Las amortizaciones se han calculado según el método de depreciación lineal, basado en las vidas útiles probables. Los coeficientes aplicados para el cálculo de las amortizaciones han sido los siguientes:

Mobiliario	10%	10 años
Equipo proceso información	20%	5 años

Instrumentos financieros

La Fundación tiene registrados en el apartado de instrumentos financieros, aquellos contratos que dan lugar a un activo financiero en una sociedad y, simultáneamente, a un pasivo financiero o a un instrumento de patrimonio en otra sociedad. Se consideran, por tanto instrumentos financieros, los siguientes.

- a) Activos financieros:
 - Efectivo y otros activos líquidos equivalentes.
 - Créditos por operaciones comerciales: clientes y deudores varios.
 - Créditos a terceros: tales como los préstamos y créditos financieros concedidos.
 - Instrumentos de patrimonio de otras empresas adquiridos: acciones, participaciones en instituciones de inversión colectiva y otros instrumentos de patrimonio;
- b) Pasivos financieros:
 - Debitos por operaciones comerciales: proveedores y acreedores varios.

Impuesto sobre beneficios

La Fundación esta acogida al régimen fiscal del previsto en el capítulo II del Título II de la ley 49/2002, por el que todas las actividades realizadas y todas las rentas obtenidas por la Fundación están exentas del impuesto sobre sociedades según los artículos 6 y 7 de la misma Ley

4.4 Ingresos y gastos

Los ingresos procedentes de aportaciones de los socios, eventos, y particulares se imputan a la cuenta de resultados bajo el criterio de caja, es decir en el momento que la Fundación los cobra.

En relación a las subvenciones plurianuales concedidas para un proyecto concreto, el ingreso se imputa en la cuenta de resultados en función del grado de avance del mismo, entendiéndose por grado de avance el nivel de gastos incurridos. Con este criterio la Fundación intenta guardar cierto equilibrio entre los ingresos percibidos por subvenciones p... les y los gastos incurridos en los proyectos.

5. INMOVILIZADO MATERIAL

El movimiento producido en este epígrafe durante el corriente ejercicio es el siguiente:

	Mobiliario y enseres	Equipo proceso datos	Total
Saldo bruto al 31/12/2011	1.444,20	3.501,46	4.945,66
Resto de entradas		578	
Salidas, bajas o reducciones		-	-
Saldo bruto al 31/12/2012	1.440,20	4.079,46	5.523,66
Resto de entradas			
Salidas, bajas o reducciones			
Saldo bruto al 31/12/2013	1.440,20	4.079,46	5.523,66
Amortización acumulada al 31/12/2011	(724,81)	(2.269,02)	(2.993,83)
Dotación a la amortización del ejercicio	(145,15)	(712,13)	(869,96)
Disminución por salidas, bajas o reducciones			
Amortización acumulada al 31/12/2012	(869,96)	(2.981,15)	(3.851,11)
Dotación a la amortización del ejercicio	(145,15)	(658,58)	(803,73)
Disminución por salidas, bajas o reducciones			
Amortización acumulada al 31/12/2013	(1.015,11)	(3.639,73)	(4.654,84)
Valor contable al 31/12/2012	574,24	1.098,31	1.672,55
Valor contable al 31/12/2013	145,15	658,58	803,73

4. ACTIVOS FINANCIEROS

Los activos financieros se han clasificado según su naturaleza y la función que cumplen en la Sociedad.

El detalle de los citados activos, excepto el efectivo y otros activos líquidos equivalentes es el siguiente:

Categorías	Clases			
	Corto plazo		Total	
	Otros			Otros
	31/12/2013	31/12/2012	31/12/2013	31/12/2012
-Prestamos partidas a cobrar	1.000,00		1.000,00	
Total	1.000,00		1.000,00	

Corresponde a la cuota de un patrón pendiente de cobro a 31 de diciembre de 2013

4. BIENES DEL PATRIMONIO HISTÓRICO

La Fundación no dispone de este tipo de bienes.

8. USUARIOS Y OTROS DEUDORES

No tiene.

9. FONDOS PROPIOS

Dotación fundacional

Corresponde a las aportaciones iniciales y posteriores efectuadas por los Patronos de la Fundación

10. PASIVOS FINANCIEROS

Los pasivos financieros se han clasificado según su naturaleza y la función que cumplen en la Sociedad

El detalle de los citados pasivos es el siguiente:

Categorías	Clases			
	Corto plazo		Total	
	Otros			
	31/12/2013	31/12/2012	31/12/2013	31/12/2012
- Débitos y partidas a pagar	3.223,87	1.360,29	3.223,87	1.360,29
Total	3.223,87	1.360,29	3.223,87	1.360,29

El detalle de otros acreedores es el siguiente

	31/12/2013	31/12/2012
Acreedores varios	3.223,87	0,29
Remuneraciones pendientes de pago		1.360,00
Total	3.223,87	1.360,29

La Fundación no tiene contraídas deudas cuya duración residual sea superior a cinco años. No existen deudas contraídas con garantía real.

PERIODIFICACIONES

No existen

12. SITUACIÓN FISCAL

Dado que la totalidad de los ingresos se destinan a actividades que constituyen su finalidad específica, en consecuencia no se producen ingresos sujetos a imposición.

13. INGRESOS Y GASTOS

Los patronos de la Fundación aprueban y sufragan anualmente los gastos de estructura de la misma, y todos los demás donantes pueden determinar a priori a qué proyectos de los que la Fundación tiene en marcha destinan las aportaciones que efectúan. En base a esta separación los ingresos así como el destino de los mismos, por tipo de actividad presentan el siguiente detalle:

	Estructura		Proyectos		Total	
	31/12/2013	31/12/2012	31/12/2013	31/12/2012	31/12/2013	31/12/2012
Ingresos	113.867,98	79.384,64	126.450,45	149.014,30	240.318,43	228.398,94
Gastos	(113.829,04)	(78.504,97)	(118.828,74)	(167.601,30)	(232.657,78)	(246.106,27)
Excedente	38,94	879,67	7.621,71	(18.587,00)	7.660,65	(17.707,33)

El desglose de los ingresos del ejercicio 2013 es el siguiente:

Origen	Importe	Imputadas al ejercicio	Saldo final
Donaciones Patrones	60.000,00	60.000,00	0,00
Donaciones Socios	19.000,00	19.000,00	0,00
Subvenciones Privadas	48.390,62	48.390,62	0,00
Subvenciones Públicas	14.260,50	14.260,50	0,00
Donaciones Particulares	22.730,93	22.730,93	0,00
Donaciones en especies a)	37.807,48	37.807,48	0,00
Donaciones Eventos	37.807,48	37.807,48	0,00
Otros ingresos	321,42	321,42	0,00
TOTAL	240.318,43	240.318,43	0,00

- a) Esta donación se compensa con el gasto de la variación de existencias, que se muestra en el cuadro siguiente.

El desglose correspondiente a los gastos del ejercicio 2013 es el que se muestra a continuación

CONCEPTO	Imputado en el ejercicio
Material de oficina	2.208,81
Otros aprovisionamientos	115,14
Variación existencias a)	37.807,48
Servicios profesionales independientes	6.723,57
Primas de seguros	3.917,30
Comisiones bancarias	2.226,48
Publicidad y propaganda	14.570,00
Otros servicios	3.117,74
Teléfonos y comunicaciones	2.169,20
Viajes y desplazamientos	10.229,64
Página web y otras aplicaciones	1.028,50
Sueldos y salarios	70.697,65
Seguridad social a cargo de la empresa	16.350,79
Formación del personal	974,16
Gastos de proyectos en Mozambique	59.283,00
Gastos excepcionales	434,59
Amortizaciones	803,73
TOTAL	232.657,78

- a) Este gasto corresponde a la donación en especies expresada en el cuadro de ingresos.

14. OTRA INFORMACIÓN

En cumplimiento de lo establecido en la Ley 49/2002, a continuación se presenta la siguiente información.

- a) Todas las rentas están exentas del impuesto sobre sociedades, tal y como se especifica en la nota 4.3 de la memoria.
- b) No se satisfacen ninguna retribución dineraria o en especie, a ningún miembro del Patronato.
- c) No hay anticipos ni a miembros del Patronato.
- d) No existen obligaciones contraídas en materia de pensiones, seguros de vida ni asimilados.

e) La distribución por sexos al término de ejercicio del personal de la Fundación, desglosado por categorías es el siguiente:

	31/12/2013			31/12/2012		
	Mujeres	Hombres	Total	Mujeres	Hombres	Total
Cooperantes	1	2	3	2	2	4
Administración	1	-	1	1		1
Total	2	2	4	3	2	5

- f) Durante el ejercicio se estableció un convenio de colaboración con la Fundación Privada Intervida para llevar a cabo un proyecto de educación.
- g) La entidad no posee ninguna participación en ninguna sociedad mercantil.
- h) Las actividades prioritarias de mecenazgo se concentran en la obtención de recursos para desarrollar los proyectos de la isla de Ibo (Mozambique)
- i) El art.29.2 de los estatutos, prevé que los bienes y derechos resultantes de la liquidación se destinarán en su totalidad a otras fundaciones o entidades no lucrativas privadas que persigan fines de interés general y que, a su vez, tengan afectados sus bienes, incluso para el supuesto de disolución, a la consecución de aquéllos y que tengan la consideración de entidades beneficiarias del mecenazgo a los efectos previstos en los artículos 16 a 25 de la Ley 49/2002 de Régimen Fiscal de Entidades sin Fines Lucrativos y de los Incentivos Fiscales al Mecenazgo, o a entidades públicas de naturaleza no fundacional que persigan fines de interés general.
- j) No existen autorizaciones del Protectorado otorgadas, solicitadas o pendientes de contestación.
- k) Durante el presente ejercicio la Fundación no ha llevado a cabo actividades que supongan o tengan un efecto sobre el medio ambiente, en consecuencia no se han generado gastos ni costes por este concepto, no existiendo ningún tipo de compromisos ó pasivos derivados por tal concepto
- l) En el momento de confeccionar las presentes cuentas anuales, no se han producido hechos significativos posteriores al cierre del ejercicio.

15. INFORMACION SOBRE LOS APLAZAMIENTOS EFECTUAADOS A PROVEEEORES

En aplicación de la Ley 15/2010 de 5 de julio, "Ley de Morosidad" y de la correspondiente resolución del ICAC al respecto, hemos de mencionar que durante le ejercicio 2013 y 2012, la totalidad de los pagos realizados por la Sociedad se han realizado dentro del plazo legal de pagos

16. IOENTIFICACIÓN DE LOS INGRESOS Y GASTOS CORRESPONIENTES A CAO A PROYECTO

A continuación se relaciona el cierre desglosado por partidas, correspondiente a la estructura de la organización y a cada uno de los proyectos.

[Faint handwritten notes and signatures in blue ink at the bottom of the page]

	Euros
ESTRUCTURA	
Ingresos:	113.867,98
Patronos	60.000,00
Otras colaboraciones a)	53.867,98
Gastos:	113.829,04
Material de oficina	2.208,81
Otros aprovisionamientos	115,14
Variación de existencias	37.807,48
Servicios profesionales independientes	6.723,57
Comisiones bancarias	2.226,48
Publicidad y propaganda	14.570,00
Otros servicios	4.117,74
Teléfonos y comunicaciones	2.169,20
Viajes y desplazamientos	6.670,56
Página web y otras aplicaciones	1.028,50
Sueldos y salarios	33.979,08
Formación del personal	974,16
Gastos excepcionales	434,59
Amortizaciones	803,73
Resultado estructura	38,94
PROYECTOS	
Taller-escuela carpintería	
Ingresos	23.151,48
Gastos material	(6.527,51)
Gastos personal	(16.469,06)
Taller-escuela costura	
Ingresos	4.734,15
Gastos material	(1.862,66)
Gastos personal	(2.705,39)
Centro nutricional	
Ingresos	26.588,85
Gastos material	(5.463,77)
Gastos personal	(20.333,48)
Escuela de oficios	
Ingresos	17.595,95
Gastos material	(4.354,51)
Gastos personal	(13.000,12)
General de proyectos	
Ingresos	54.380,02
Gastos material	(32.218,05)
Gastos personal	(15.894,19)
Total ingresos proyectos	126.450,45
Total gastos proyectos	118.828,74
Resultado proyectos	7.621,71
RESULTADO TOTAL	7.660,65

- a) Otras colaboraciones incluye un ingreso de 37.087,48 euros correspondiente a la cesión de las mercaderías que posteriormente fueron enajenadas, por dicha cantidad, presentando en ingresos de proyectos por idéntico importe. En gastos de estructura se presenta el consumo de dichas existencias.

17. APLICACIÓN DE ELEMENTOS PATRIMONIALES A FINES PROPIOS

Se detallarán los bienes y derechos que forman parte de la dotación fundacional y aquellos vinculados directamente al cumplimiento de los fines propios.

EJERCICIO	OBTENCIÓN DEL RESULTADO CONTABLE CORREGIDO (en los fines fundacionales)					Ajustes (-) del resultado contable F	G Resultado contable corregido (B+E-F)	Acuerdo del Patronato sobre la distribución del resultado del ejercicio	
	Ajustes (+) del resultado contable		Ajustes (-) del resultado contable F		A fines			A dotación	A reservas
	C Dotaciones a la amortización y correcciones por deterioro de valor de activos no corrientes afectos a actividades propias	D Gastos de la actividad propia (directos e indirectos) sin amortizaciones ni correcciones por deterioro de valor de activos no corrientes	E TOTAL GASTOS NO DEDUCIBLES (C+D)	F Ingresos no computables: (Beneficio en venta de inmuebles en los que se realice activ.propia y el de bienes y derechos considerados de dotación fundacional)	H Importe			J Importe	
2005	(12.746,00)	33.843,18	33.843,18	21.097,18		21.097,18			
2006	7.075,90	73.883,05	73.883,05	80.958,95		80.958,95			7.075,00
2007	(22.975,75)	409,96	191.363,36	168.797,57		168.797,57			
2008	17.287,07	419,94	164.345,05	182.052,06		182.052,06			17.287,07
2009	381,5	504,66	197.516,95	198.403,11		198.403,11			381,5
2010	536,72	906,78	223.299,35	224.206,13		224.206,13			536,72
2011	498,05	757,49	260.281,69	261.039,18		261.039,18			498,05
2012	(17.707,33)	857,28	245.248,99	246.106,27		246.106,27			(17.707,33)
2013	7.660,65	803,73	231.854,05	232.657,78		232.657,78			7.660,65

GASTOS DE ADMINISTRACIÓN

	Gastos de personal		Gastos de mantenimiento y servicios		Gastos de suministros y materiales		Gastos de transporte y comunicaciones		Gastos de energía y agua		Gastos de alquileres		Gastos de depreciación		Gastos de impuestos y tasas		Gastos de otros conceptos		Gastos de otros conceptos		
	2013	2012	2013	2012	2013	2012	2013	2012	2013	2012	2013	2012	2013	2012	2013	2012	2013	2012	2013	2012	
2005	882,7	4.219,44																			
2006	1.198,47	16.191,79																			
2007	49,68	33.759,51																			
2008	914,04	36.410,41																			
2009	341,86	39.680,62																			
2010	536,72	44.841,23																			
2011	1.314,85	52.207,84																			
2012	429,48	49.221,25																			
2013	812,52	46.531,56																			

Handwritten signatures and initials in blue and black ink, including a large signature that appears to be 'SJK' and another that looks like 'Luis'.

SEGUIMIENTO DE LOS RECURSOS DESTINADOS A CUMPLIMIENTO DE FINES

Ejercicio	RECURSOS DESTINADOS EN EL EJERCICIO A CUMPLIMIENTO DE FINES			X RESULTADO CONTABLE CORREGIDO (Viene de la columna G de la tabla del resultado contable corregido)
	A Gastos act. propia devengados en el ejercicio (directos e indirectos), sin amortizaciones ni correcciones por deterioro de valor de activos no corrientes	B Inversiones realizadas en la actividad propia en el ejercicio	C TOTAL RECURSOS DESTINADOS EN EL EJERCICIO (A+B)	
2005	33.843,18		33.843,18	21.097,18
2006	73.883,05		73.883,05	80.958,95
2007	191.363,36	2.517,70	193.881,06	168.797,57
2008	164.345,05		164.345,05	182.052,06
2009	197.516,95	1.369,96	198.886,91	198.403,11
2010	223.299,35		223.299,35	224.206,13
2011	260.281,69		260.281,69	261.039,18
2012	245.248,99	578,00	245.826,99	246.106,27
2012	231.854,05		231.854,05	232.657,78

Handwritten signature and date: 2013

FUNDACIÓN IBO

EJERCICIO 2013

Ejercicio	Monto de las donaciones recibidas				Total de donaciones recibidas	Porcentaje de cumplimiento	Observaciones
	Presupuesto	Complementario	Extrabudgetario	Extrabudgetario			
2009	197.516,95				197.516,95	99,55%	
2010		223.299,35			223.299,35	99,60%	
2011			260.281,69		260.281,69	99,71%	
2012				245.248,99	245.248,99	99,65%	
2013					231.854,05	99,65%	
Total	197.516,95	223.299,35	260.281,69	245.248,99	231.854,05		







DETALLE DE LAS INVERSIONES REALIZADAS EN CUMPLIMIENTO DE LOS FINES FUNDACIONALES

CONCEPTO	ADQUISICIÓN		FORMA DE FINANCIACIÓN				COMPUTADAS COMO CUMPLIMIENTO DE FINES			
	Fecha	Valor	Recursos propios	Subvención	Préstamo	Hasta (2012)	En (2012)	En (2013)	Pendiente	
ACER SPIRE	02-01-07	1.073,50	1.073,50			1.073,50				
ORDENADOR (DIPUNTOCOM SL)	02-01-07	1.444,20	1.444,20			729,81	145,15	145,15	424,09	
INFORTECNIC	01-07-09	371,20	371,20			232,82	93,27	44,86	0,25	
ACER SPIRE	02-10-09	998,76	998,76			545,41	251,08	202,52	(0,25)	
INFORTECNIC	23-03-10	459,00	459,00			203,90	115,35	115,35	24,40	
INFORTECNIC	19-07-10	599,00	599,00			213,39	150,58	150,58	84,45	
INFORTECNIC	16-04-12	578,00	578,00				101,85	145,27	330,88	
TOTALES		5.523,66	5.523,66			2.998,83	857,28	803,73	863,82	

Mr.

[Handwritten signature]

18. GRADO DE CUMPLIMIENTO DEL PLAN DE ACTUACIÓN

La Fundación ha realizado un presupuesto de obligaciones o Plan de Actuación para el ejercicio 2013 , cuyo grado de cumplimiento se informa a continuación junto con la liquidación de los mismos.


	Presupuesto	Real	Desviación
ESTRUCTURA			
Ingresos:	87.800,00	113.867,98	(26.067,98)
Patronos	56.000,00	60.000,00	(4.000,00)
Otras colaboraciones	31.800,00	53.867,98	(22.067,98)
Gastos:	88.383,03	113.829,04	(25.446,01)
Sueldos	33.600,00	34.953,24	(1.353,24)
Marketing	12.000,00	14.570,00	(2.570,00)
Gestoría	5.700,00	6.723,57	(1.023,57)
Otros gastos	37.083,03	57.582,23	(20.499,20)
Resultado estructura	(583,03)	38,94	(621,97)
PROYECTOS			
Taller-Escuela carpintería			
Ingresos	38.040,00	23.151,48	14.888,52
Gastos material	12.416,40	6.527,51	5.888,89
Gastos personal	24.600,00	16.469,06	8.130,94
Taller-Escuela costura			
Ingresos	4.000,00	4.734,15	(734,15)
Gastos material	2.052,00	1.862,66	189,34
Gastos personal	2.116,00	2.705,39	(589,39)
Centro nutricional			
Ingresos	31.000,00	26.588,85	4.411,15
Gastos material	5.048,40	5.463,77	(415,37)
Gastos personal	25.778,67	20.333,48	5.445,19
Centro de desarrollo de competencias			
Ingresos	44.000,00	17.595,95	26.404,05
Gastos material	5.000,00	4.354,51	645,49
Gastos personal	39.369,33	13.000,12	26.369,21
General de proyectos			
Ingresos	85.000,00	54.380,02	30.619,98
Gastos material	37.511,84	32.218,05	5.293,79
Gastos personal	47.559,60	15.894,19	31.665,41
Total ingresos proyectos	202.040,00	126.450,45	(63.671,83)
Total gastos proyectos	201.452,24	118.828,74	(79.427,94)
Resultado proyectos	587,76	7.621,71	
TOTAL INGRESOS	289.840,00	240.318,43	49.521,57
TOTAL GASTOS	289.835,27	232.657,78	57.177,49
RESULTADO TOTAL	4,73	7.660,65	(7.655,92)



Gabarro




360 EAFI



Osès Serdá
Vocal



Gras
Secretari (no patrono)



Juan es

Franz M o Wendt
Vocal

Gonzalo Alonso Labraga
Vocal

Vocal